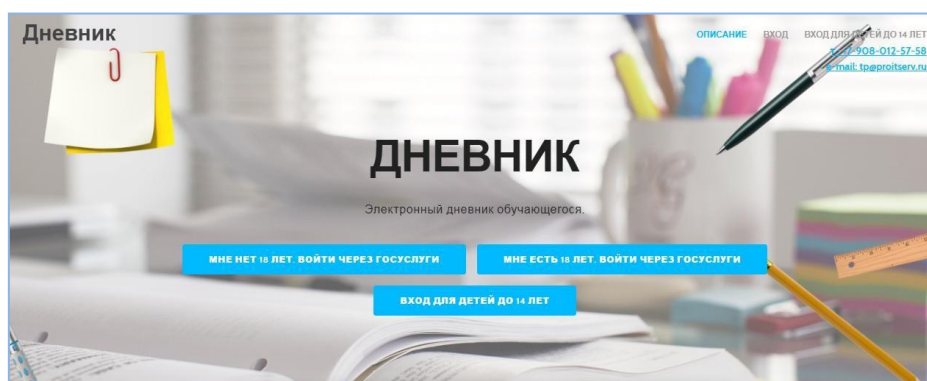


# Электронный дневник (авторизация) для родителей и обучающихся старше 14 лет

*Электронный дневник КИАСУО* – это система, предназначенная для отслеживания родителями (законными представителями) и обучающимися сведений по успеваемости, расписанию, домашним заданиям и «школьной жизни»; инструмент общения учителей и родителей (законных представителей); инструмент общения учителей и обучающихся.

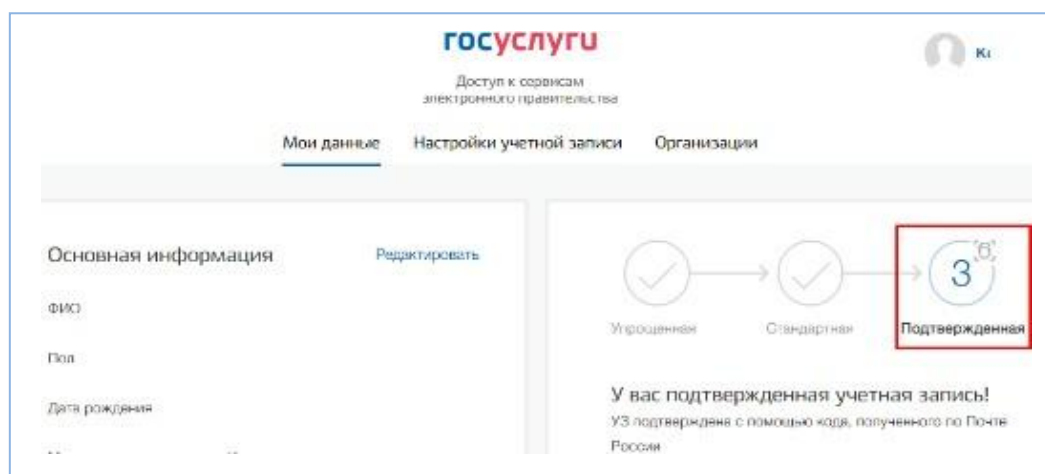
Прямая ссылка для входа в электронный дневник КИАСУО: <https://dnevnik.kiasuo.ru>



## Внимание!

Для успешного входа родителей (законных представителей) и обучающихся в возрасте старше 14 лет в электронный дневник КИАСУО должно быть выполнено несколько обязательных требований:

**1. Родители (законные представители) и обучающиеся старше 14 лет должны быть зарегистрированы на Едином портале государственных и муниципальных услуг (сайт «Госуслуги») и иметь учетную запись в статусе «Подтвержденная»:**



**2. В личной карте обучающегося в системе КИАСУО в информации о родителях должны быть внесены персональные данные родителя и данные по СНИЛС.**

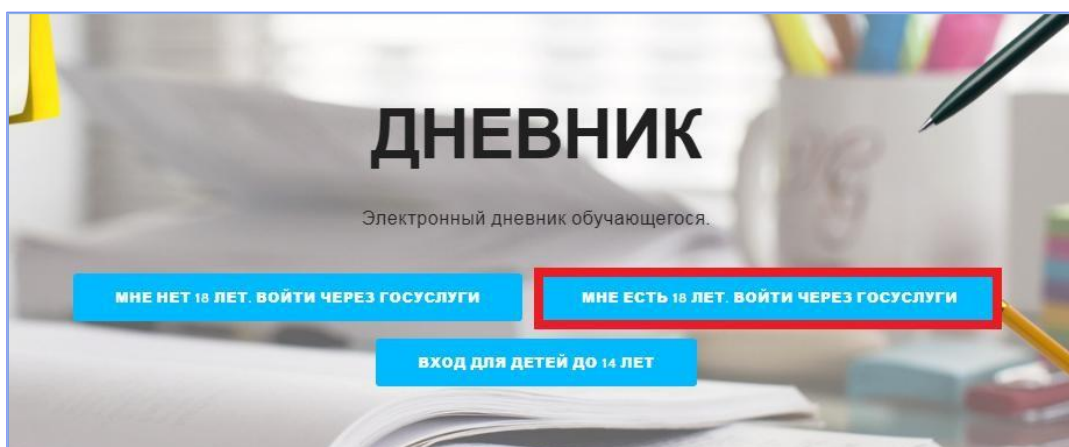
В случае если данные по СНИЛС в информацию о родителях в личной карте обучающегося не внесены, то родителям (законным представителям) выдается приглашающий код для доступа к электронному дневнику КИАСУО.

**3. В личной карте обучающегося в системе КИАСУО в разделе «Общие сведения» должны быть внесены данные по СНИЛС.**

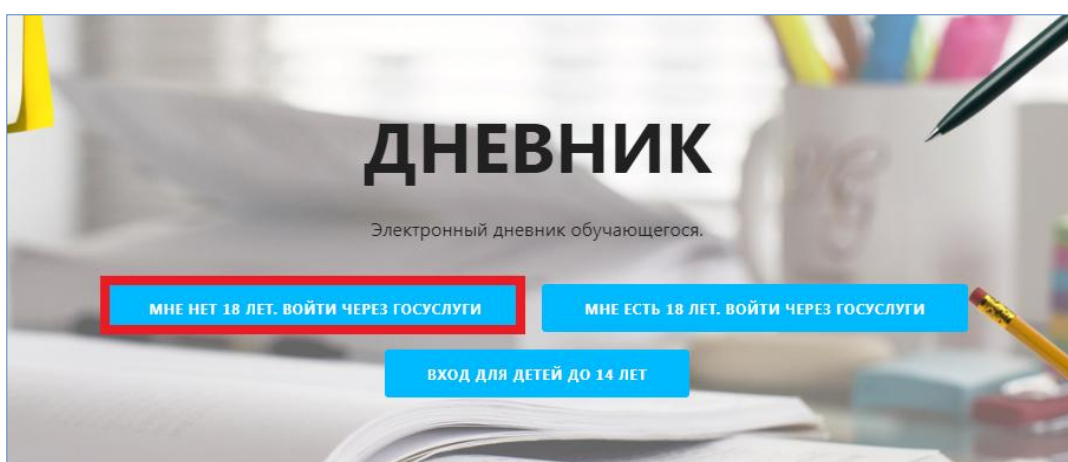
В случае если данные по СНИЛС в общих сведениях в личной карте обучающегося не внесены, то обучающемуся должен быть выдан приглашающий код.

При переходе по ссылке <https://dnevnik.kiasuo.ru> открывается стартовая страница дневника с кнопками «Войти через Госуслуги» и «Вход для детей до 14 лет».

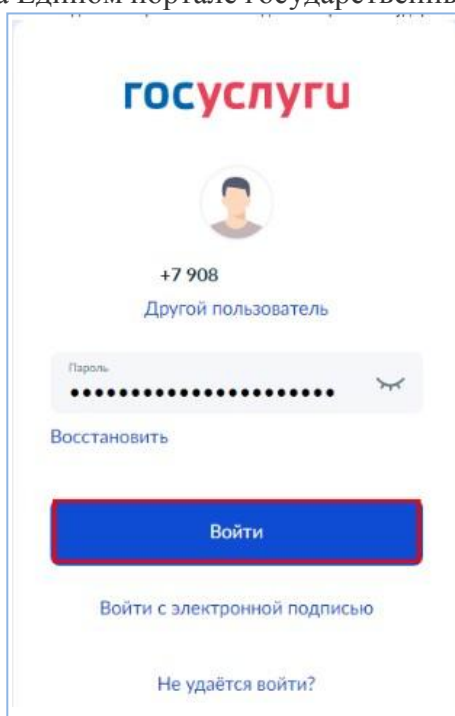
а) Родителям (законным представителям) необходимо нажать на «Мне есть 18 лет. Войти через Госуслуги»:



б) Обучающимся в возрасте старше 14 лет необходимо нажать на «Мне нет 18 лет. Войти через Госуслуги»:

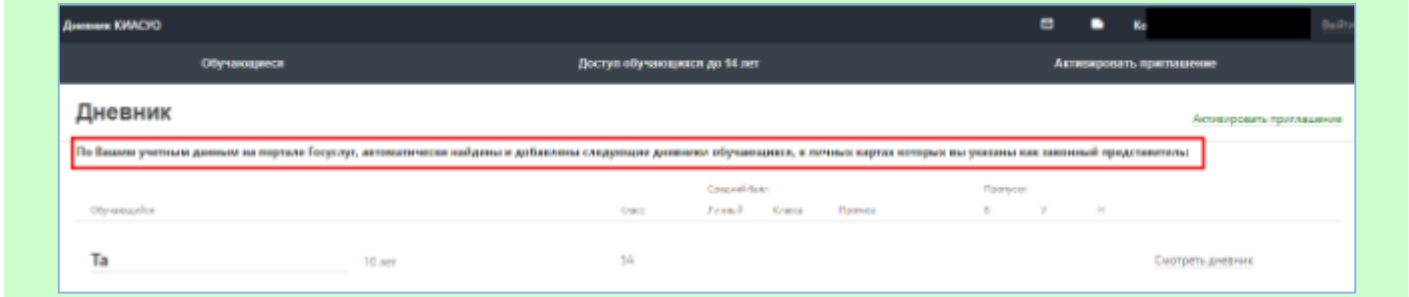


Далее необходимо авторизоваться на Едином портале государственных и муниципальных услуг:



Примечание: при первичной авторизации на сайте Госуслуг для получения доступа к электронному дневнику КИАСУО сайт «Госуслуги» попросит предоставить права к доступу информации о пользователе.

В случае если персональные данные и информация по СНИЛС родителя будут внесены в систему КИАСУО и все эти данные совпадут с учетными данными в аккаунте родителя на портале Госуслуг, все электронные дневники обучающихся в пределах Красноярского края автоматически привяжутся к аккаунту пользователя, если он в личных картах обучающихся указан как законный представитель:

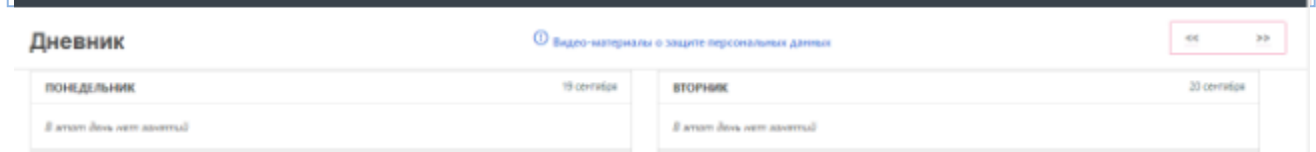
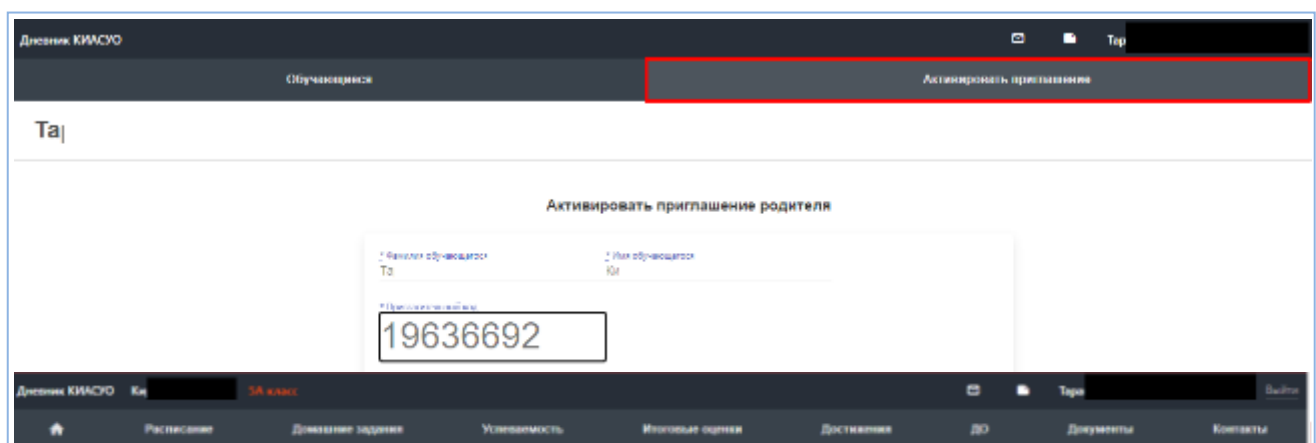
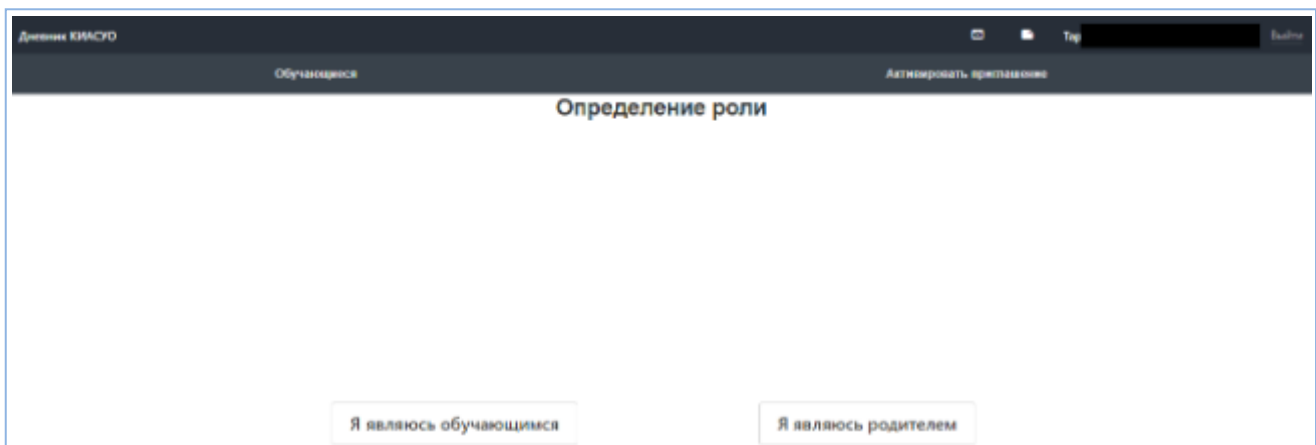


В случае

**если информация по СНИЛС родителей или обучающихся не внесена**

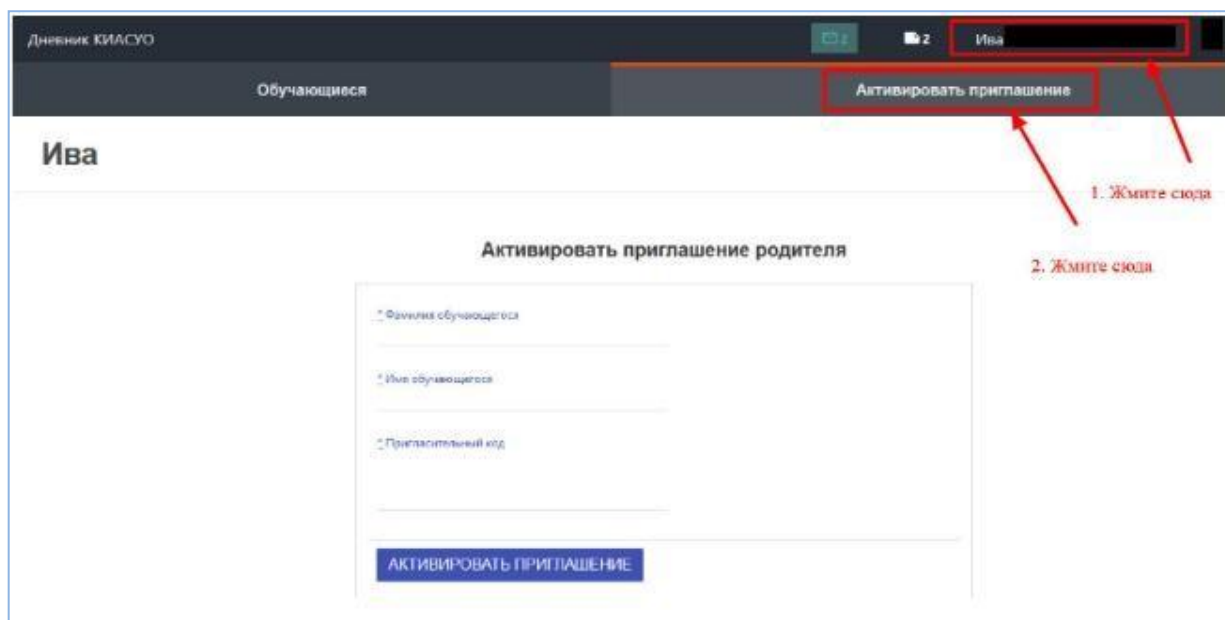
в систему КИАСУО, то пользователю для привязки электронного дневника потребуются при первичном входе выбрать роль, а также активировать пригласительный код.

Пригласительный код можно получить у классного руководителя в ОО.



**Примечание:** для родителей (законных представителей) и обучающихся пригласительные коды имеют разные значения.

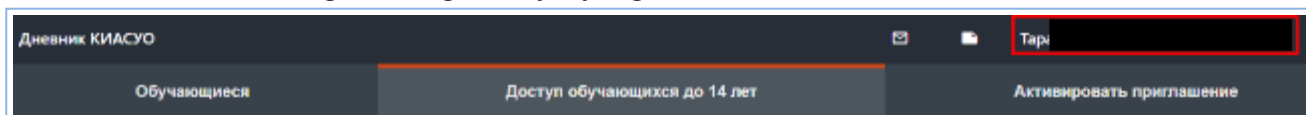
В случае если у родителя (законного представителя) в ОО в пределах Красноярского края учатся **несколько детей** и данные по СНИЛС родителя в систему КИАСУО не внесены, то на каждого последующего ребенка необходимо активировать пригласительные коды для привязки электронного дневника ребенка к своему аккаунту.



Для пользователей электронного дневника КИАСУО доступна функция генерации ключа для доступа к электронному дневнику через мобильное приложение «Госуслуги» Красноярского края.

Для того чтобы получить ключ активации электронного дневника КИАСУО в мобильном приложении «Госуслуги» Красноярского края, необходимо сделать следующее:

1. Авторизоваться на сайте электронного дневника КИАСУО.
2. Нажать на свое ФИО в правом верхнем углу страницы:



3. Нажать на кнопку «Сгенерировать ключ»:

